



Design luchtverwarmer voor in het systeemplafond

De Mark LDA SWIRL design watergevoede luchtverwarmer is ontwikkeld voor inbouw in 600x600 systeemplafonds. De unit is gemakkelijk te installeren vanwege zijn compacte dimensies en is ideaal voor ruimtes met verlaagde plafonds. Uiteraard is het ook mogelijk de luchtverwarmer loshangend in de ruimte te installeren.

De LDA SWIRL is standaard voorzien van modulerende EC-ventilator, waardoor de luchtverwarmer volledig moduleren kan in vermogens en luchtdebieten. Hierdoor zal deze zeer geluidsarm en energie efficiënt functioneren.


Toepasbaar in o.a. winkels, kantoren en ziekenhuizen.

Kenmerken:

- RAL 9010 poedercoating (andere kleuren op aanvraag)
- Onderhoudsarm
- Stil
- Aangename luchtverdeling
- Aantrekkelijk uiterlijk
- Laag energieverbruik
- 0-10V besturing
- Automatische regeling

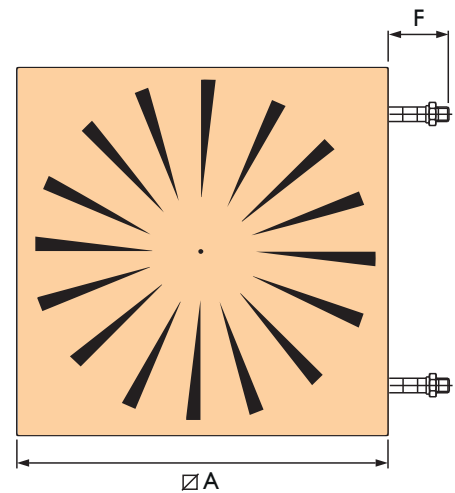
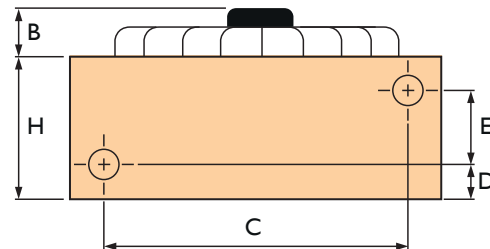


Bediening op afstand mogelijk met de PinTherm Connect!



Afmetingen

A	B	C	D	E	F	H
592	70	510	90	80	108	240

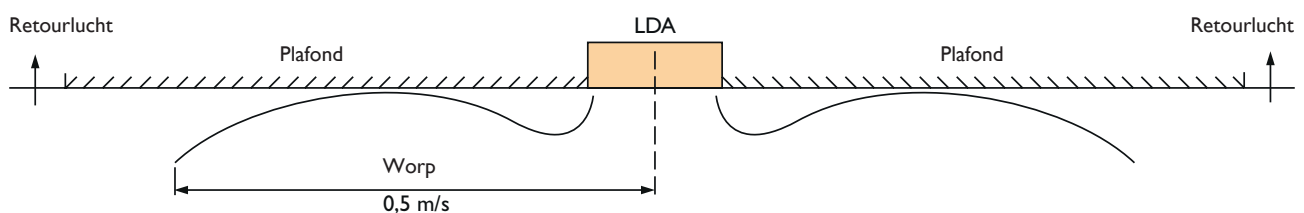


Technische informatie

Lucht- verplaatsing <i>m³/h</i>	Warmte afgifte 90/70 T15		Warmte afgifte 80/60 T16		Warmte afgifte 60/40 T15		Warmte afgifte 45/38 T15		Worp <i>m</i>	Geluidsniveau <i>dB(A)</i>
	W		W		W		W			
	LDA 21 I	LDA 22 I	LDA 21 I	LDA 22 I	LDA 21 I	LDA 22 I	LDA 21 I	LDA 22 I		
500	4300	6750	3500	5560	2000	3400	1700	2720	3	26
750	5400	8640	4500	7290	2500	4300	2200	3560	4,5	31
1000	6400	10430	5200	8580	2900	5040	2500	4100	6	33
1250	7200	11950	5900	9910	3200	5690	2900	4872	8	33
1500	8000	13520	6500	11110	3600	6480	3100	5270	9,5	35
1750	8600	14700	7000	12180	3800	6950	3400	5850	11	36
2000	9200	15910	7500	13120	4100	7540	3600	6260	13	42

- Wateraansluiting: 1" buitendraad
- Water weerstand T15: 5 kPa
- Gewicht: 25 kg
- I Fase 230 V

Montage / plaatsingsuggestie



Regelingen

