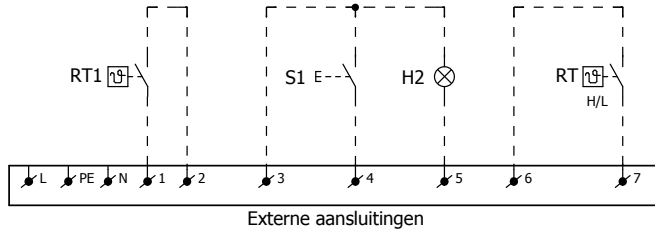
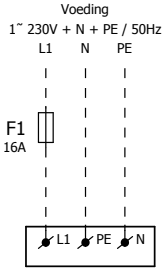
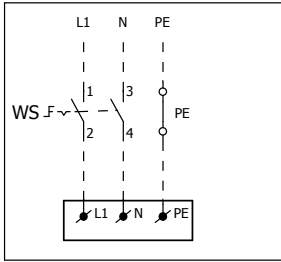
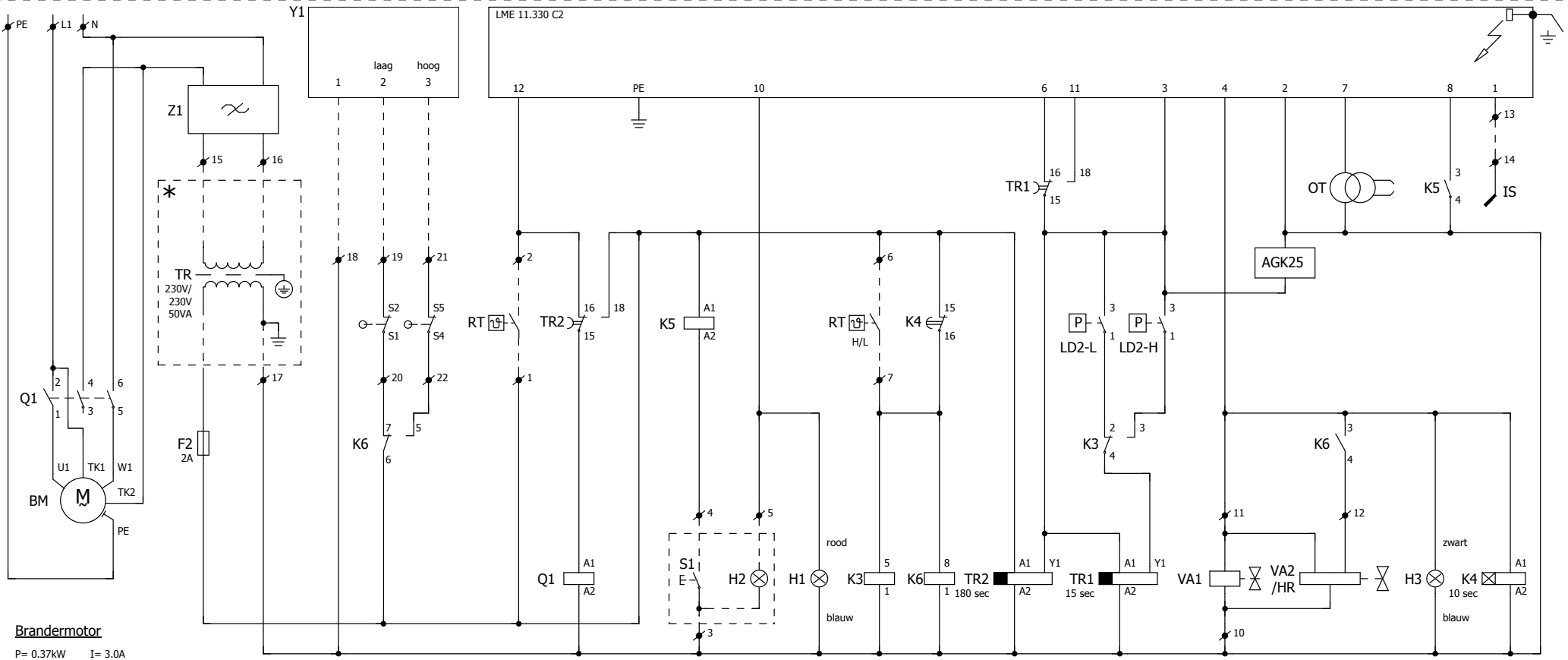


aansluiting via
werkschakelaar



- | BM - Brandermotor
- | F1,F2 - Zekering
- | H1,H2 - Storingslamp
- | H3 - Bedrijf
- | IS - Ionisatiestaaf
- | K1,.. - Hulprelais
- | LD2-H - Luchtdrukschakelaar hoog
- | LD2-L - Luchtdrukschakelaar laag
- | OT - Onstekingstransformator
- | Q1 - Motor relais
- | RT - Ruimtethermostaat
- | RT-H/L - Ruimtethermostaat hoog/laag
- | S1 - Resetknop
- | TR - Scheidingstransformator
- | TR1,2 - Tijdrelais
- | VA1/VA2 - Gasklep
- | WS - Werkschakelaar
- | Y1 - Servomotor
- | Z1 - Netfilter



Brandermotor
P= 0.37KW I= 3.0A

* Voor toestellen met scheidingstransformator

Infra-Line
Hoog/laag

Electrisch schema

Schema nummer

IL-001010-NL

Get.	S.N.	Datum	30-9-2010	Groep	IL	Type	Infra-Line
Gec.		Norm		Art.nr.	30.03.197	Versie	1.3