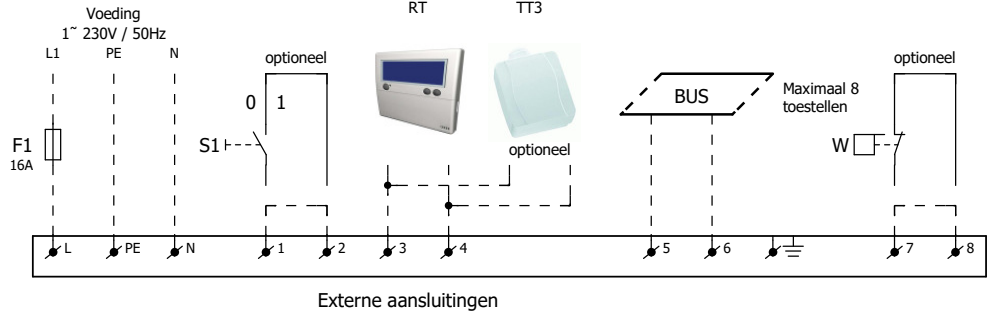
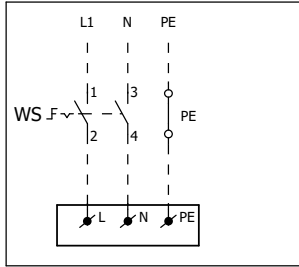
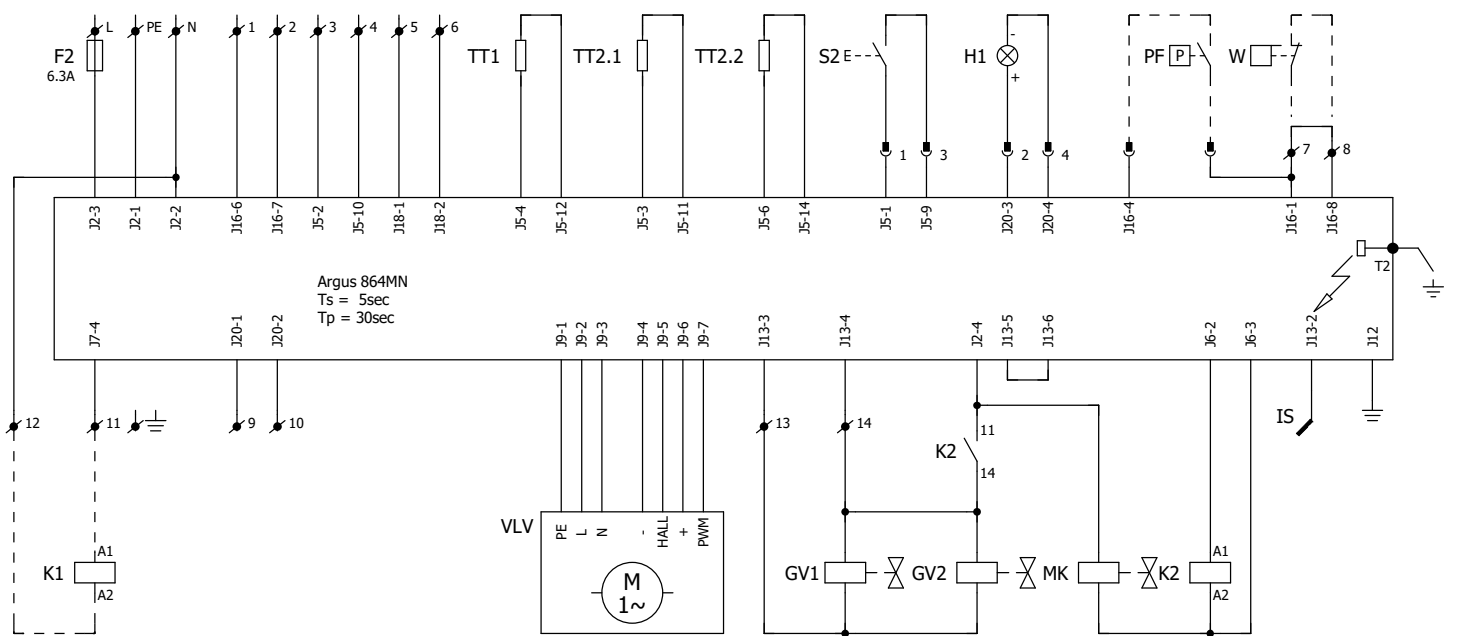


aansluiting via werkschakelaar



- F1, F2 - Zekering
- GV1, GV2 - Gasklep
- H1 - Storingslamp
- IS - Ionisatiestaaf
- K1 - Relais ventilator (Extern)
- K2 - Relais
- MK - Bypass gasklep
- PF - Drukverschil schakelaar filter (indien van toepassing)
- VLV - Verbrandingslucht ventilator
- RT - Ruimtethermostaat digitaal
- S1 - Aan/uit schakelaar (optioneel)
- S2 - Resetknop
- TT1 - Temperatuurvoeler directe omgeving toestel
- TT2 - System / maximaal temperatuursensor
- TT3 - Ruimtetemperatuurvoeler digitaal (optioneel)
- W - Condenswatersensor (optioneel)
- WS - Werkschakelaar



G+ 100 AARDGAS
G+ 15-100 // G+ 135 // G+ 150 // G+ 200 PROPAAAN

Electrisch schema

Schema nummer: WLW-012240-NL

Get.	J.W.	Datum	28-1-2022	Groep	WLW	Type	G+
Gec.	TvD	Norm		Art.nr.		Versie	1.1